

bst

El banco de las empresas

PARTICIPANTES

EMISOR	Banco de Servicios y Transacciones S. A. U.
ORGANIZADOR	BST
COLOCADORES	BST, ST Securities, Invertironline, Puente, Patagonia, Schweber, SBS, Provincia Bursatil, Facimex, Nuevo Chaco Bursatil y Allaria
ASESOR LEGAL	Bruchou & Funes de Rioja

CRONOGRAMA

DIFUSIÓN	Viernes 9 de enero de 2026 hasta el lunes 12 de enero de 2026
LICITACIÓN	Martes 13 de enero de 2026 desde las 10 hasta las 16 horas
INTEGRACIÓN EN ESPECIE	Miércoles 14 de enero de 2026
LIQUIDACIÓN Y EMISIÓN	Jueves 15 de enero de 2026 (T+2)

RESUMEN DE LA TRANSACCIÓN

	CLASE XXVI (Dólar Mep)	CLASE XXVII (Tamar)
MONTO DE EMISIÓN	Por un V/N en conjunto de hasta U\$S 5.000.000 ampliable hasta monto disponible del Programa	
MONEDA DENOMINACIÓN Y PAGO	Dólares Estadounidenses	Pesos
INTEGRACIÓN	Dólares Estadounidenses	i) Pesos ii) En especie Elegible
ESPECIE ELEGIBLE	-	ON Clase XXII: código BYMA/MAE BVCNO y código CVSA:58784
RELACIÓN DE CANJE	-	Por cada \$1 de VN de ON CL XXII, cada oferente recibirá \$1 de VN ON CL XXVII. Los intereses devengados serán pagados en la Fecha de Emisión y Liquidación
PLAZO	12 meses	12 meses
PRECIO DE LA EMISIÓN	100% del V/N	100% del V/N
AMORTIZACIÓN	Bullet	Bullet
TASA DE INTERÉS	Tasa fija a Licitat	Tamar + Margen a licitar
PAGO DE INTERESES	Trimestral	Trimestral
CALIFICACIÓN (MOODY'S LOCAL Y FIX SCR)	ML A-1.ar / A1(arg)	

CONTACTOS

BST

mesa@bst.com.ar
Tel.: 5235-2832/2333/2834

ST SECURITIES

jdeane@stsecurities.com.ar
fgaray@stsecurities.com.ar
grios@stsecurities.com.ar

IOL

mdonzelli@invertironline.com
mmarando@invertironline.com
Tel.: 0810-1222

PUENTE

salesandtrading@puentenet.com
Tel.: (+5411) 4329-0130

SCHWEBER

iimventarza@schweber.com.ar
Tel.: (+5411) 6112-6114

NUEVO CHACO BURSÁTIL

jbob@nchacobursatil.com.ar
bmorales@nchacobursatil.com.ar
licitaciones@nchacobursatil.com.ar
Tel.: 0800-555-6242 int.2888/2878

BANCO PATAGONIA

SebastianNicolasLopez@bancopatagonia.com.ar
mgeragalet@bancopatagonia.com.ar
btettamanti@bancopatagonia.com.ar
Tel.: (+54911) 4343-5150

PROVINCIA BURSÁTIL

mesadeoperaciones@provinciabursatil.com.ar
Tel.: (+54911) 4343-5150

ALLARIA

emisionesprimarias@allaria.com.ar
Tel.: +54 (11) 5555-6000

FACIMEX

agustinfonseca@facimex.com.ar
Tel.: (+5411) 4420-1747

SBS

gd@gruposbs.com
fbv@gruposbs.com
fd@gruposbs.com
ia@gruposbs.com
vn@gruposbs.com
Tel.: (+54911) 4343-5150

bst

El banco de las empresas

GRUPO ST Y EMPRESAS



BST está enfocado en prestar servicios de Banca Empresas, Financiamiento de instituciones privadas y públicas, Banca Fiduciaria, Mercado de Capitales, ComEx e Inversiones teniendo como pilares de gestión la agilidad en la respuesta, la creatividad en la solución de necesidades y la solidez de un banco estructuralmente eficiente. Sus resultados a lo largo de los últimos años nos ha llevado a una mejora continua y creciente de su calificación

ESTADO DE SITUACIÓN PATRIMONIAL Y ESTADO DE RESULTADO

Ejercicio finalizado al 30 de Septiembre de 2025, comparativo al 30 de Septiembre de 2024

Rubro (*)	30/09/2025	30/09/2024
Total Activo	537.497.058	532.330.739
Total Pasivo	421.906.235	381.784.912
Total Patrimonio Neto	115.590.823	150.545.827
Total Pasivo y PN	537.497.058	532.330.739

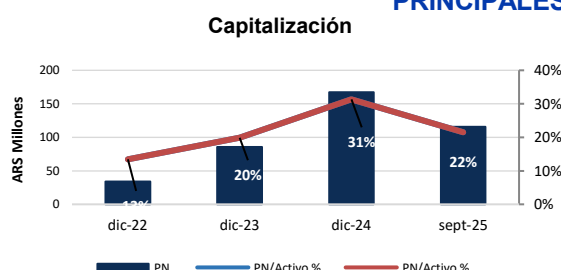
Fuente: EEECC de la Compañía expresados en moneda de poder adquisitivo del 30/09/2025
(*) Cifras expresadas en miles de Pesos al cierre del 30/09/2025

Ejercicio finalizado al 30 de Septiembre de 2025, comparativo al 30 de Septiembre de 2024

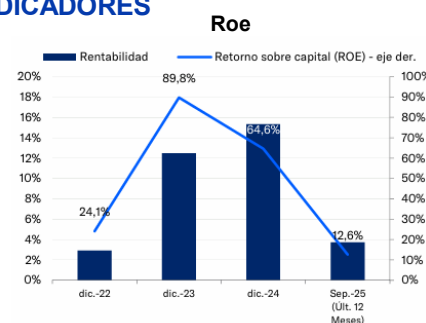
Rubro (*)	30/09/2025	30/09/2024
Resultado neto por intereses	32.053.394	69.119.041
Resultado neto por comisiones	2.130.835	4.891.024
Ingreso operativos netos	57.876.559	235.118.728
Resultado operativo	11.024.990	182.450.090
Resultado por la posición monetaria neta	-29.948.475	-70.293.127
Resultado antes de impuestos de las actividades que continúan	-18.923.485	112.156.963
Resultados Integral Total	3.162.805	64.933.294

Fuente: EEECC de la Compañía expresados en moneda de poder adquisitivo del 30/09/2025
(*) Cifras expresadas en miles de Pesos al cierre del 30/09/2025

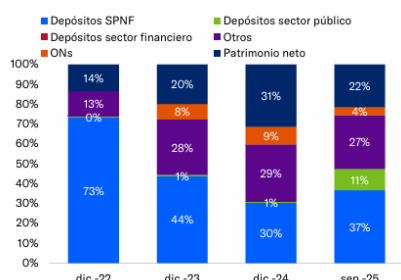
PRINCIPALES INDICADORES



Fuente: EEECC de la Compañía expresados en moneda de poder adquisitivo del 30/09/2025
(*) Cifras expresadas en miles de Pesos al cierre del 30/09/2025



Composición del fondeo total



Gastos sobre ingresos operativos netos

